



Jaro ťuká na dveře

Projekt je zaměřen na: rozvoj sluchového a zrakového vnímání, rozvoj komunikačních schopností a řečových dovedností, rozvoj jemné a hrubé motoriky, rozvoj rytmizace, rozvoj fantazie a představivosti, rozvoj logického uvažování, rozvoj grafomotoriky, rozvoj zvědavosti, rozvoj předčtenářské gramotnosti, rozvoj prostorového vnímání

1. přečtěte si Jarní pohádku – když uslyšíš slovo FIALKA - TLESKNI

- rozvoj sluchové pozornosti, rozvoj komunikačních dovedností

Bylo-nebylo, dávno tomu. To ještě vládla pevnou rukou Zimní Královna a celý kraj přikrývala veliká sněhová peřina. Uprostřed lesa pod sněhovou přikrývkou zatím odpočívala malá Fialka. Čekala totiž na Sluníčko, až ji probudí a ona na kraji lesa rozkvetne spolu se svými kamarádkami, jinými polními květinami. Jen jedno ji trápilo. Nevěděla, jestli ji sluníčko splní její přání. Chtěla sukýnku modrou, jako nebe nad hlavou a pěkně rozvlněnou, aby se při tanci dobře točila.



A tak zatímco Fialka ještě pěkně spala, začalo Sluníčko pěkně hrát a chtělo Zimní Královnu zahnat do severních krajin, kde panovala celý rok. Přálo si, aby se pomalu probouzela jarní víla a svým veselým šatem probudila všechny květinčky na louce. I tu nedočkavou Fialku. A jak tak to Sluníčko přemýšlelo, začalo víc hrát a hrálo a hrálo, až nakonec Zimní Královnu zahnal a rozpustilo všechn sních, který krajinu přikrýval. Sluneční paprsek se dostal i do postýlky, ve které Fialka spala, a lehce ji polechtal, aby se probudila. Fialka napřed vykukla jen svými zelenými lístky. Už se nemohla dočkat a vystrčila i hlavičku a zavolala na Sluníčko: „Tak co, Sluníčko, nezapomnělo jsi na mě? Já bych tak ráda modrou sukýnku.“

A Sluníčko se usmálo a kývlo na Fialku: „Jen se neboj a pojď na louku. Budeš mít modrou sukýnku, jak sis přála. Jen abys Fialkou zůstala.“


Fialka se usmála, probudila i své kamarádky a vyběhly na louku. Sluníčko vzalo modrý mráček a všechnu modrou barvu na Fialku a její kamarádky z mráčku na ně vylilo. Jen chyba byla v tom, že Fialka běhala po louce a modrá barva se na všech sukýnkách nezachytila. A tak měly některé modrou sukýnku, některé bledě modrou a některé dokonce zůstaly bílé. Nevěříte?

Tak až půjdete na jaře na louku a uvidíte rozkvetlé fialky, přesvědčte se, že jejich sukýnky nejsou stejně modré. Také některé voní víc a některé méně. Jsou ale všechny krásné a připomínají nám, že Jaro už přišlo a Zimní královna odjela do svých krajin. A všem fialkám se od té doby říká violka vonná.

2. Pověďte si o příběhu

- rozvoj sluchové pozornosti, rozvoj komunikačních schopností a řečových dovedností

- Jaké roční období přišlo v pohádce? Vyjmenuj všechny čtyři roční období.
- Jakou barvu má violka vonná?
- Znáš ještě nějakou kytičku, která kvete na jaře?
- Až půjdeš ven, pozoruj přírodu. Zkus najít nějakou kytičku, třeba sněženu.





3. Naučte se říkanku s pohybem

- rozvoj hrubé motoriky, rozvoj komunikačních schopností, rozvoj rytmizace

„Slunce“

Vyšlo slunce, zasvítilo,
na nebi se otočilo,
každá kytkka maličká
radost má ze sluníčka.
Ke slunci se naklání,
listy z hlíny vyhání.

(CHŮZE)

(RUCE VBOK, OTÁČENÍ)

(PODŘEPY)

(RUCE VBOK, OTÁČENÍ)

(ÚKLONY STRANOU VE VZPAŽENÍ)

4. Logopedické činnosti

- rozvoj řečových dovedností

Dechové cvičení

- nádech nosem a výdech ústy – jak voní květina?
- usměrnění výdechového proudu – zkusíme si, jak foukáme na odkvetlou pampelišku

Artikulační cvičení, oromotorika

- počítání zoubků – představíme si, že každý náš zoubek je jedna kytička, zkusíme všechny kytičky pomocí jazyka spočítat

5. Poznáš tyhle jarní květiny?

- rozvoj zvědavosti a vnímavosti, rozvoj komunikačních a řečových dovedností

- Už jsi při procházce viděl, že sluníčko přilákalo i tyhle jarní květiny? Umiš je pojmenovat?
- Popiš jak květiny vypadají.



6. Hádej, hádej, hadači!

- rozvoj logického uvažování, rozvoj představivosti,

- Malá kytkka celá bledá ze sněhu ven cestu hledá. Při teplotě na nule rozkvétají... (BLEDULE)
- Trojdílná sukýnka, bílá a malinká, nosí ji panenka, má jméno... (SNĚŽENKA)
- Na nevelkém stonečku spousta žlutých zvonečků. Každý z nich má k jaru klíč. Copak je to? (PETRKLÍČ)
- Fialové drobné květy, všechny včelky se k nim sletí. Krásně voní do dálky hlavně drobné... (FIALKY)



7. Zazpívejte si písničku „Jaro dělá pokusy“

- rozvoj sluchové paměti, rozvoj rytmizace

Můžete si písničku pustit zde: <https://www.youtube.com/watch?v=RPdW4zLBYkw>

Živě

1. Ja - ro dě - lá po - ku - sy,
2. U do - prav - ní ce - du - le

vy - str - ku - je kro - ku - sy, dřív ve než se vlá - dy cho - pí,
vy - rost - ly dvě ble - du - le, blíž - ko te - le - graf - ní ty - če

vy - str - ku - je pe - ri - sko - py. Než se ja - ro
vy - rost - ly dva pe - tr - klí - če. Mra - ven - ci už

o smě lí, vy - str - ku - je pod - bě - ly. Ty mu a - si do - lů
pra - cu - jou, hoř - ky suk - ně zkra - cu - jou. Slun - ce sví - tí, led je

hlá - sí, čerst - vé zprá - vy o po - ča - sí
ten - ký, ja - ro, vem si pod - ko - len - ky.

8. Vytvoř si sněženko

- rozvoj jemné motoriky, rozvoj fantazie a představitivosti

Pomůcky: barevné papíry, lepidlo, pastelky nebo fixy

Postup: Nastříhej bílé proužky, ohni je a udělej z nich květ sněženko. Stonek a listy dodělej podle své vlastní fantazie.

Seznam příloh

- Sněženko
- Stínová hra
- Jarní puzzle
- Vydejte se na procházku

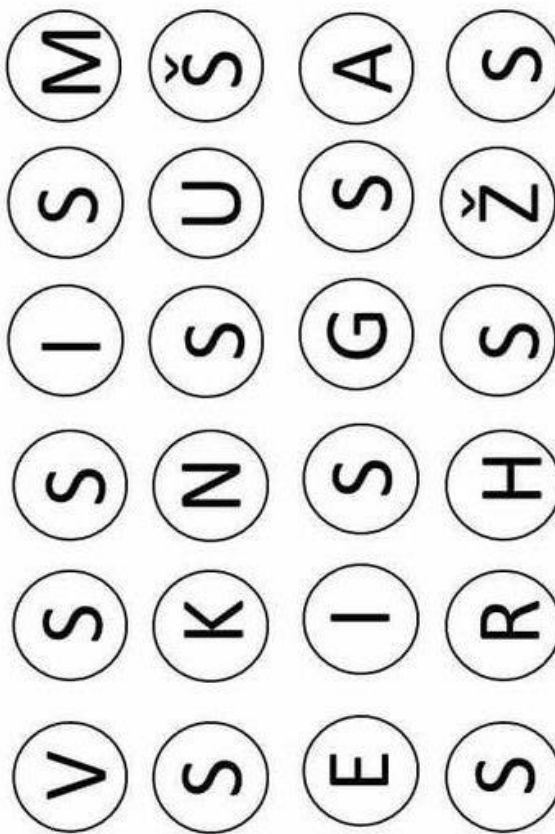





Najdi a vybarvi první písmenko ve slově SNĚŽENKA

– rozvoj předčtenářské gramotnosti

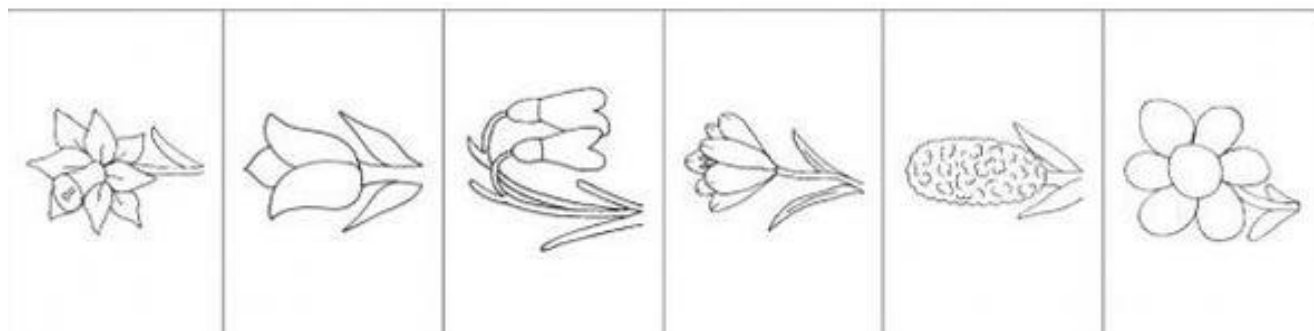

SNĚŽENKA



Stínová hra

- rozvoj zrakového vnímání

- Najdi správnou dvojici podle stínů kytiček






Jarní puzzle

- rozvoj grafomotoriky a správného úchopu tužky, rozvoj zrakové syntézy, rozvoj komunikačních a řečových dovedností, rozvoj prostorové orientace

- Nejprve obrázek vybarví, poté ho s rodiči společně rozstříhej a jako puzzle ho zpátky poskládej.
Nakonec můžeš říct, co všechno vidíš na obrázku. Co všechno vidíš NAD plotem? Co všechno vidíš POD tulipány? Kolik má plot prkýnek? Kolik má včelka černých a bílých proužků? A kolik sluníčko paprsků?







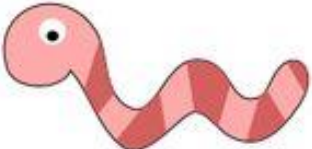






Vydejte se na procházku

- rozvoj logického uvažování, rozvoj zvědavosti, rozvoj zrakového vnímání

- A nakonec? Nakonec se oblékni, vezmi si sebou do kapsy pastelku a jdi se ven projít s maminkou, tatínkem nebo babičkou a dědou. Na obrázku vidíš, co můžeš hledat a když to najdeš, nezapomeň si to pastelkou označit. Tak hezký den ☺

Jarní procházka

Zkus najít venku na procházce vše, co vidíš na obrázku.
Své objevy si poznač a vybarvi.

<p>Slunce</p>  <input data-bbox="529 968 602 1031" type="checkbox"/>	<p>Narcis</p>  <input data-bbox="886 968 959 1031" type="checkbox"/>	<p>Žížala</p>  <input data-bbox="1252 968 1325 1031" type="checkbox"/>
<p>Včela</p>  <input data-bbox="529 1409 602 1472" type="checkbox"/>	<p>Pampeliška</p>  <input data-bbox="886 1409 959 1472" type="checkbox"/>	<p>Kos</p>  <input data-bbox="1252 1409 1325 1472" type="checkbox"/>
<p>Mravenci</p>  <input data-bbox="529 1829 602 1892" type="checkbox"/>	<p>Kaluž</p>  <input data-bbox="886 1829 959 1892" type="checkbox"/>	<p>Kočky</p>  <input data-bbox="1252 1829 1325 1892" type="checkbox"/>